

BOLETIM TÉCNICO SEGMENTO DE MODA PARAÍBA

MAIO/2022






A PARAÍBA

de olho no segmento de moda!

O segmento de moda na Paraíba, tem ganhado maior espaço no cenário empresarial do estado. A cultura paraibana se inseriu no segmento atraindo a atenção de empresas nacionais. O algodão colorido foi o nosso passaporte para que nossos produtos chegassem a outros países. Muitas empresas estão entrando no segmento e trazendo novas tendências e oportunidades.

Se você tem ou quer abrir uma empresa no segmento de moda, o primeiro passo é conhecer o mercado, a economia e as atuais empresas de sua região. Estas informações são como um termômetro para indicar a saúde de um mercado. E toda empresa, precisa estar num mercado sadio que a ajude a crescer.

Então que tal ficar de olho e conhecer os dados empresariais deste segmento no seu estado? Para isso, criamos um conteúdo compilado com as principais informações empresariais do segmento da moda. Neste boletim, você encontrará um cenário sobre as empresas que trabalham com atividades que envolvem a manufatura, a comercialização e os serviços dos produtos de vestuário, acessórios ou sapatos.




Aqui você encontra dados quantitativos sobre:

- **Mercado**
- **Atividades**
- **Tendência**
- **Emprego**



No estado, existem




18.860 mil

Empresas ativas

Estas empresas atuam na indústria, serviços, comercialização e atividades e juntas compõem o cenário empresarial do segmento de moda que envolve o consumo de produtos de vestuário, sapatos e acessórios.

De cada 1.000 empresas ativas no estado



84

Atuam no segmento da MODA

(Indústria, comércio ou serviço envolvendo produtos de vestuário, calçados e acessórios para vestuários)

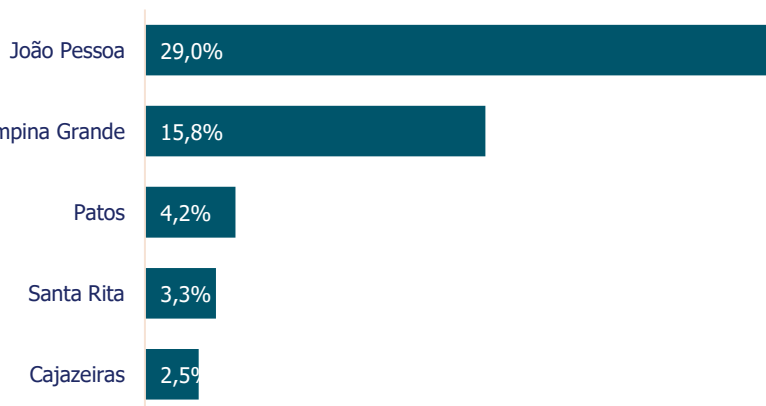
1 Empresa do segmento para cada 209 Habitantes

(Densidade de empresas no estado, considerando a população estimada pelo IBGE para 2022)





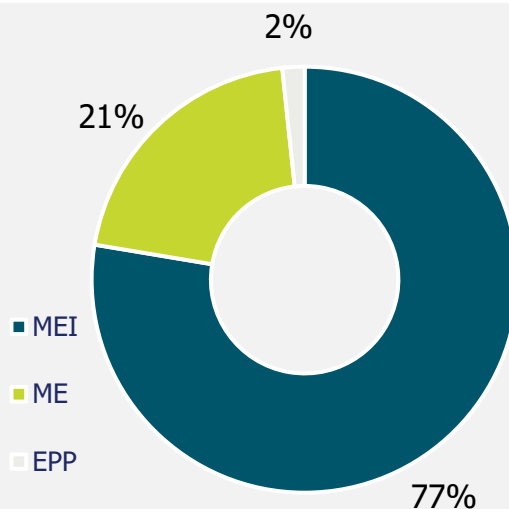
Os 5 municípios com mais empresas do segmento



Os cinco municípios que lideram no número de empresas ativas em 2022 e representam juntos **54,9%** do total das empresas do segmento no estado. Os municípios de **João Pessoa** e **Campina Grande** concentram a grande maioria, **44,8%**, destas empresas

Empresas ativas por porte

O MEI é o porte de empresa que representa 77% das empresas no mercado da Paraíba. Estas empresas são mais caracterizadas por atividades que envolvem o serviço prestado por empresários da MODA.



MEI - Micro Empreendedor Individual: Faturamento anual de até R\$ 81 mil,
 ME - Microempresa: Faturamento anual de até R\$ 360 mil,
 EPP - Empresa de Pequeno Porte - Faturamento anual entre R\$ 360 mil e R\$ 4,8 milhões.

Empresas ativas por setor



15.515

COMÉRCIO



2.970

INDÚSTRIA




162

SERVIÇOS

O Segmento da MODA tem uma atuação expressiva no setor do comércio. As vendas por varejo e atacado figuram entres as principais atividades do estado.



Tempo de operação desde a abertura



Apesar das empresas do segmento de moda na Paraíba, em sua grande maioria, ter ainda pouco tempo de operação, há um grande número que já estão no mercado a mais de 3 anos. Estas empresas que já entram numa fase de estabilidade, representam 56% das empresas deste segmento. A idade média é de 3,4 anos.

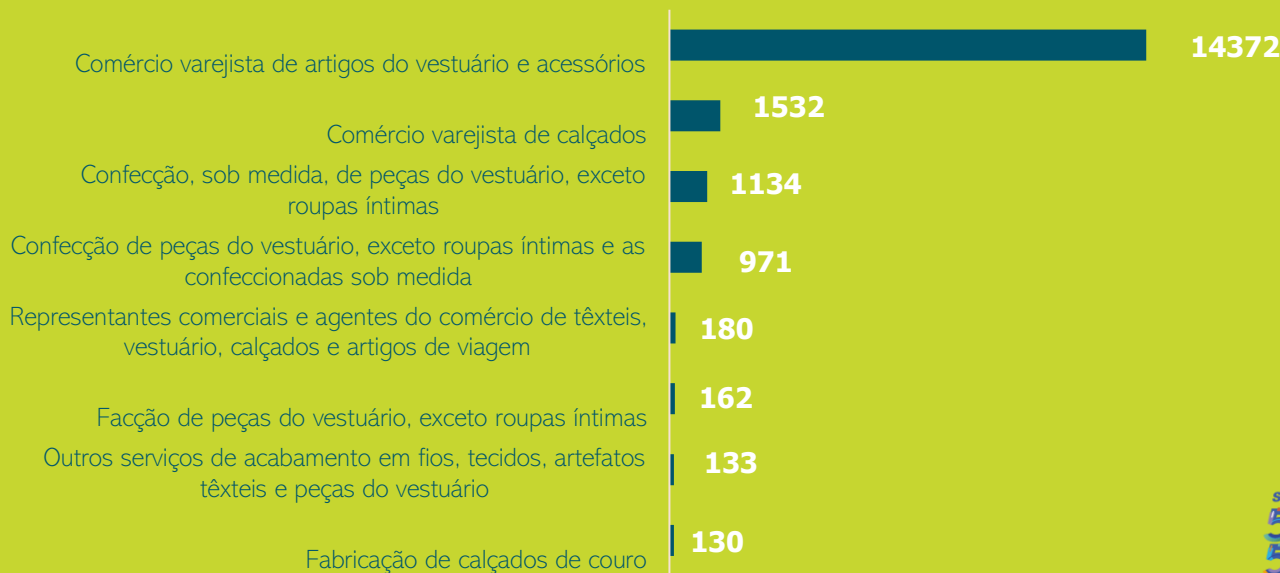
8

atividades com maior representatividade
(número de empresas por CNAE)

CNAE

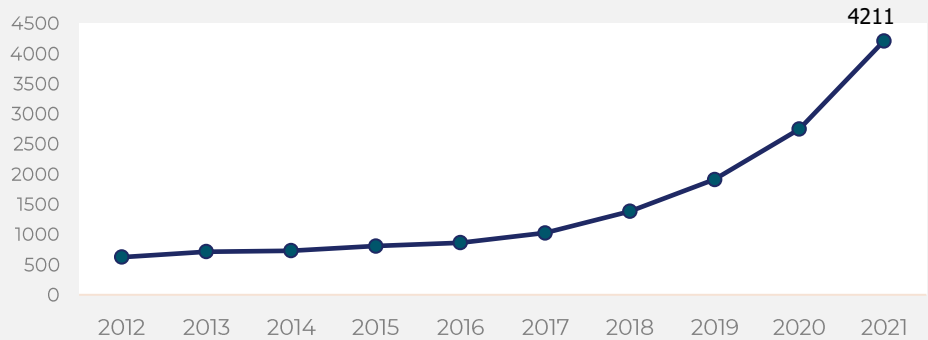
8,467

atividades no segmento da moda





Número de empresas abertas na Paraíba nos últimos 10 anos no segmento da moda



Nos últimos 10 anos, a Paraíba tem se destacado no mercado do segmento de moda. O número de aberturas de empresas tem aumentado significativamente. No último ano (2021) um total de 4211 empresas novas foram abertas.

TEN DÊN CIA

Segundo dados do governo, em 2022, o tempo médio de abertura de uma empresa na Paraíba é de 1 dia e 19 horas. O estado fica na 16ª posição de menor tempo para a abertura de uma empresa no país.

1 dia e 6 horas



3

Produtos do segmento de MODA estão entre os 10 que mais foram exportados pela Paraíba em 2021 (valor em dólar)



Calçados	\$35.231.289,00
Calçados com matéria textil	\$3.619.763,00
Fios de algodão	\$2.975.347,00

US\$ 352.312.289

Valor em dólar exportado (pelo segmento) em 2021 para países como a EUA, Países Baixos, Bélgica, França e China.



22705

Pessoas trabalham com registro formal no segmento de moda na Paraíba



No segmento de moda estão trabalhando **8** em cada **1000** pessoas economicamente ativas do estado



The logo features the numbers '50+50' in a stylized, colorful font. The '50' is blue and orange, and the '+50' is blue and orange. The background is a close-up of various colored fabrics (yellow, orange, red, white, grey) with different patterns like stripes and checks.The logo consists of the word 'SEBRAE' in a bold, white, sans-serif font, with three horizontal lines above and below the letters.

A força do empreendedor brasileiro.



Usina de
DADOS

Fonte de dados:

Usina de Dados – com dados da Base de Empresas Mercantis da Receita Federal / IBGE Cidades / gov.br-Governo Digital / FIEP.

©2021. **Serviço de Apoio às Micro e Pequenas Empresas no Estado da Paraíba – Sebrae/PB** Avenida Maranhão 285, Centro, João Pessoa, Paraíba.
Telefone: (83) 2108 -1100.

Todos os direitos reservados. A reprodução não autorizada desta publicação, no todo ou em parte, constitui violação dos direitos autorais (Lei nº 9.610/1998).

Informações e Contatos

Serviço de Apoio às Micro e Pequenas Empresas - SEBRAE/PB
Unidade de Gestão Estratégica e Monitoramento - UGEM/PB
Av. Maranhão, 983 - Bairro dos Estados João Pessoa/PB - CEP: 58038 - 382

Site: www.sebraepb.com.br